

# RESUM ANY 2016

## TEMPERATURES ( C° )

MES	TEMPERATURA		MITJANA TEMP. MÀXIMA	TEMPERATURA		NOMBRE DE DIES			IRRADIACIÓ SOLAR (Kwh/m2)	
	MITJANA	MÀXIMA		MINIMA	MITJANA TEMP. MINIMA	MAXIMES ≥ 30 C°	MAXIMES <= 0 C°	MINIMES <= 0 C°		Index UV ≥ 10
Gener	9,6	22,1	15,2	-4,2	4,1	0	0	4	0	53,10
Febrer	9,2	22,8	15,7	-2,5	3,2	0	0	6	0	78,77
Març						0	0	0	0	
Abril	13,3	26,0	19,2	2,3	7,3	0	0	0	0	140,63
Maig	15,6	26,7	21,7	3,0	10,0	0	0	0	0	165,73
Juny	20,4	32,0	26,8	9,3	14,5	5	0	0	0	185,73
Juliol	23,9	34,7	30,7	11,0	17,1	21	0	0	0	203,72
Agost	23,0	36,0	30,6	13,3	16,3	18	0	0	0	192,29
Setembre	21,0	35,6	28,2	10,2	14,7	10	0	0	0	143,66
Octubre	15,9	25,4	21,7	6,1	11,6	0	0	0	0	84,12
Novembre	11,3	23,1	17,2	1,7	6,5	0	0	0	0	63,62
Desembre	8,3	17,6	15,2	-0,1	3,5	0	0	1	0	56,70
MITJANES	15,58	25,17	22,03	4,18	9,89	54	0	11	0	114,01
<b>TOTAL DIES</b>										1,37

# RESUM ANY 2016

## PRECIPITACIONS ( mm )

MES	TOTAL en mm	NOMBRE DE DIES		
		>=1 mm	>=10 mm	>=20 mm
Gener	10,0	2	0	0
Febrer	29,0	6	1	0
Març	22,4	6	0	0
Abril	98,0	8	2	2
Maig	90,8	9	4	0
Juny	85,4	5	3	2
Juliol	5,4	1	0	0
Agost	75,6	6	1	1
Setembre	40,0	4	2	1
Octubre	108,6	8	2	2
Novembre	35,2	7	1	0
Desembre	34,4	5	2	2
<b>MITJANA ANUAL</b>	<b>52,90</b>	<b>67</b>	<b>18</b>	<b>10</b>
		<b>TOTAL DIES</b>		


TOTAL ANUAL **634,8**

DIFERENCIA HIDRICA **-391,3**

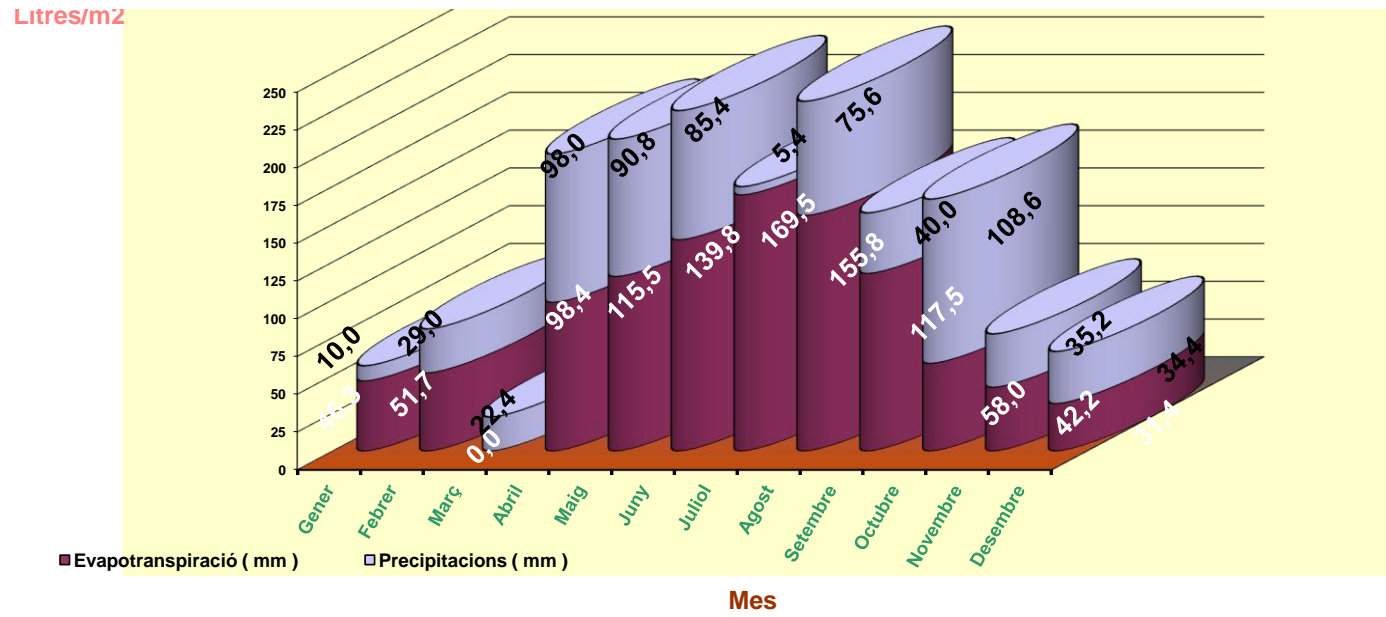
## EVAPOTRANSPIRACIÓ ( mm )

MES	TOTAL en mm	NOMBRE DE DIES		
		>=1 mm	>=5 mm	>=10 mm
Gener	46,3	25	0	0
Febrer	51,7	27	0	0
Març	0,0	0	0	0
Abril	98,4	28	5	0
Maig	115,5	29	9	0
Juny	139,8	30	13	0
Juliol	169,5	31	23	0
Agost	155,8	31	19	0
Setembre	117,5	30	6	0
Octubre	58,0	27	0	0
Novembre	42,2	21	0	0
Desembre	31,4	22	0	0
<b>MITJANA ANUAL</b>	<b>85,51</b>	<b>301</b>	<b>75</b>	<b>0</b>
		<b>TOTAL DIES</b>		

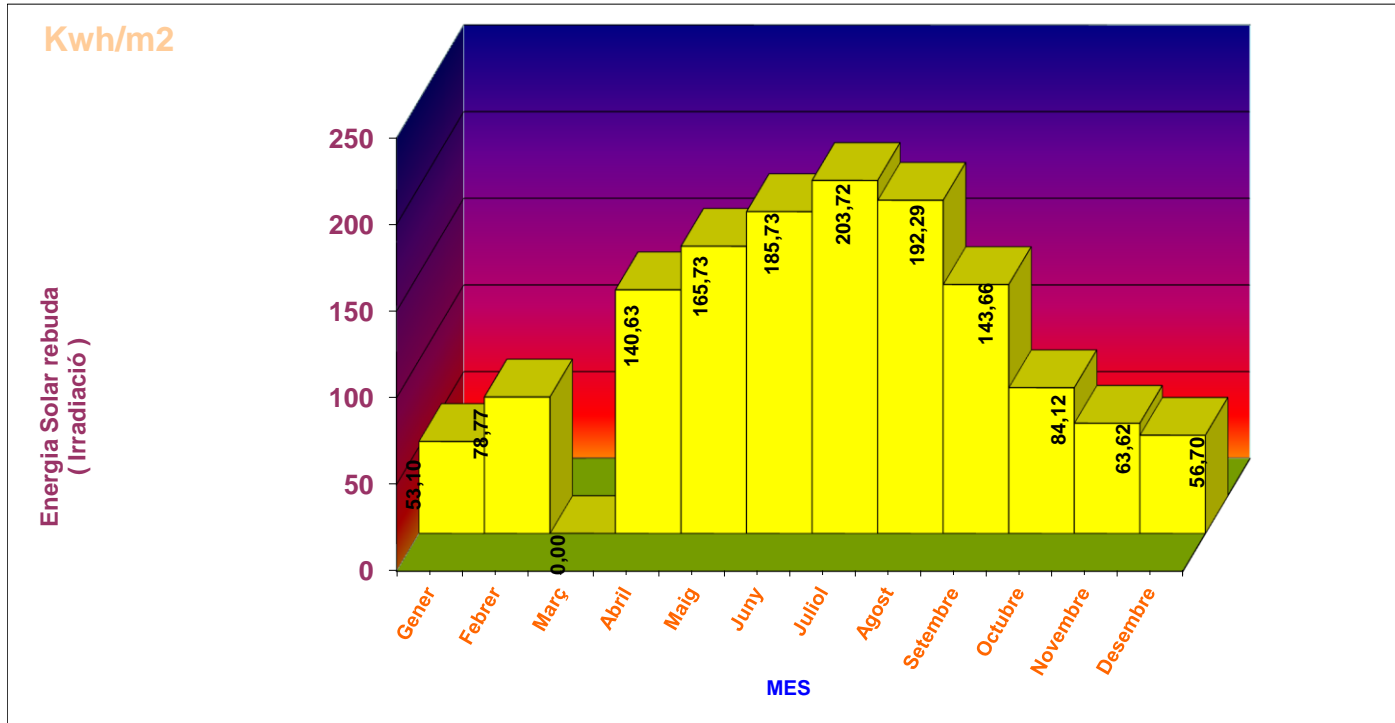
TOTAL ANUAL **1026,1**



# RESUM ANY 2016



# RESUM ANY 2016



# RESUM ANY 2016

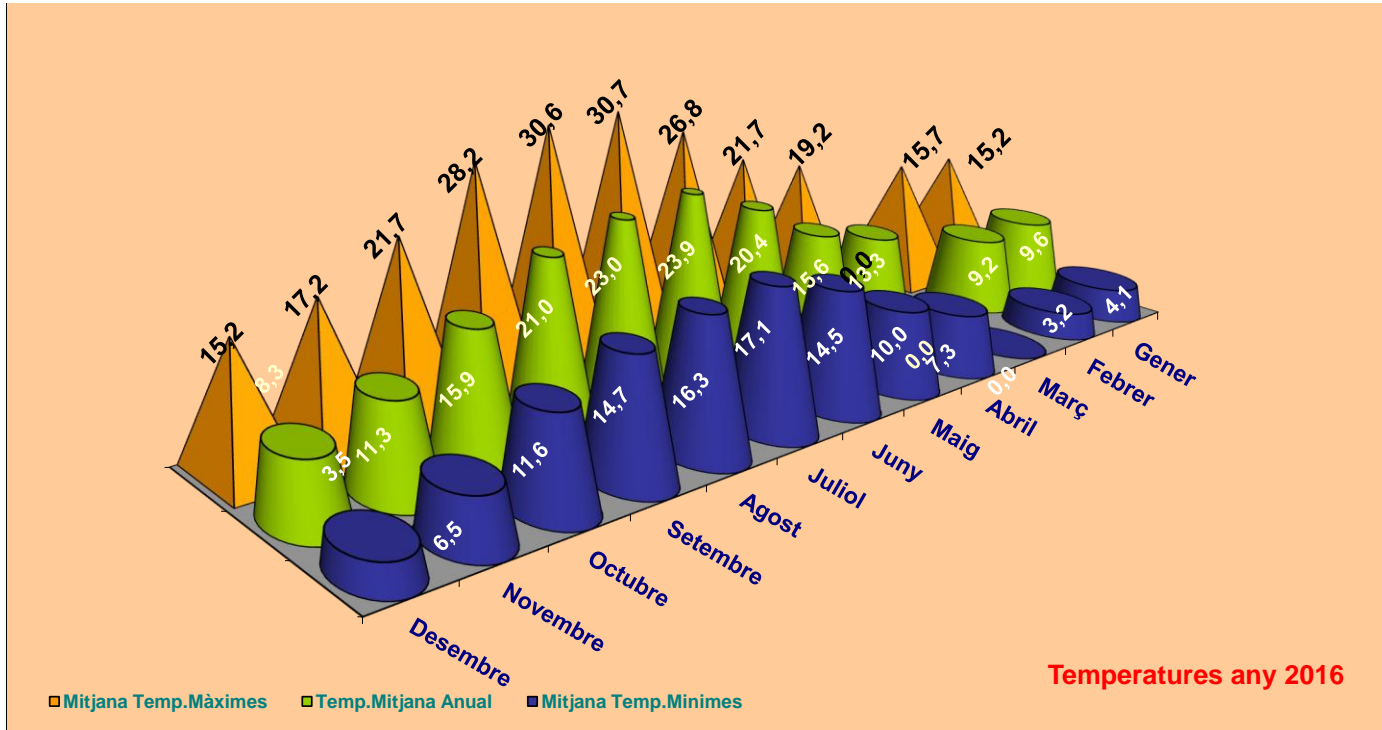
## Velocitat del Vent ( Kms/hora )

MES	VELOCITAT MITJA VENT	VELOCITAT MÀXIMA VENT	DIES AMB MÉS DE 50 KMS/H
Gener	5,4	64,4	5
Febrer	4,7	56,3	3
Març			
Abril	5,2	56,3	4
Maig	5,4	67,6	5
Juny	4,5	50,0	1
Juliol	5,2	51,5	1
Agost	4,9	54,7	3
Setembre	4,9	53,2	3
Octubre	3,1	40,2	
Novembre	4,0	54,7	2
Desembre	3,2	40,2	
MITJANES	4,59	49,09	27

Total Irradiació (Mwh/m2)

---

# RESUM ANY 2016



# RESUM ANY 2016

